



ILUZIJE, KI JIH LAHKO NAREDIŠ SAM/A 2. del




NESKONČNA ČOKOLADA

Kaj potrebujete?



- List papirja
- Škarje
- Svinčnik
- Ravnilo

Navodila:


1. Na list papirja s svinčnikom in pomočjo ravnila narišite čokolado. Čokolada mora biti v razmerju 6 koščkov navpično in 4 koščki vodoravno. Pazite, da bodo vsi koščki enakih velikosti. Pri nas doma žal nimamo ravnila zato na sliki ni povsem natančno :)




2. V četrti vrstici »čokolade« naredite diagonalno črto. S škarjami odstrizite po tej črti.




3. Odstrizite levi stolpec zgornjega dela »čokolade«.



4. Odstrizite še zgornji levi košček »čokolade« (na sliki košček št. 3).



5. Koščke na sliki označene s št. 1 premaknite na levo stran, koščke označene s št. 2 pa na desno stran. Tako nazaj sestavimo čokolado. V kolikor uporabite ravnilo in pazite, da so koški enako veliki se bo čokolada lepo sestavila.



6. Kaj pa naredimo s koščkom št.3? Pojemo ga in tega nihče ne bo opazil :)

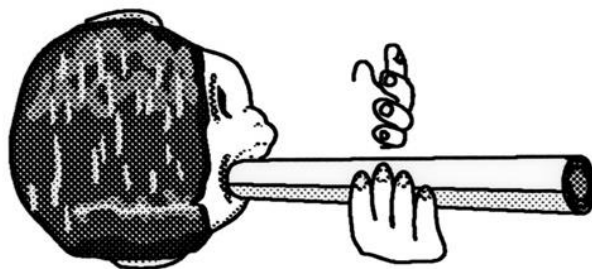
LUKNJA V ROKI

Kaj potrebujete:

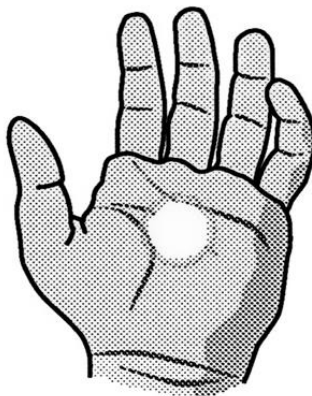
- A4 list papirja ali papirnati tulec (od kuhinjskih brisačk)
- Košček selotejpa (ni nujno je pa lažje)

Navodila:

1. V kolikor nimate papirnatega tulca ga naredite iz A4 papirja
2. Tulec primite v desno roko in ga postavite k desnemu očesu. Obe očesi imejte odprti. Videti morate notranjost tulca in tudi okolico.
3. Sedaj postavite levo roko ob tulec, nekje na sredini oz. lahko tudi malo bolj oddaljeno. Prsti morajo biti obrnjeni navzgor in dlan obrnjena proti vašemu obrazu.



4. Kaj vidite? Ste opazili, da imate v levi roki luknjo? Poizkusite še z zamenjati roki.




SPREMINJAJOČI PUŠČICI

Kaj potrebujete:

- List papirja
- Svinčnik ali drugo pisalo
- Kozarec in vodo

Navodila:

1. Na list papirja s pisalo narišite dve puščici, ki obe kažeta v levo.



2. 15-20 cm pred list postavi kozarec in skozi njega poglej puščici.
3. V kozarec nalij vodo in ponovno poglej puščici. Kaj se zgodi?



Želimo vam veliko užitkov pri ustvarjanju iluzij. Veseli bomo, če nam kakšno vašo iluzijo pošljete na luka.novak.kogoj@houseofillusions.si ali jo objavite na naši FB strani.

Spremljajte nas še na prej.

Ekipo Hiše iluzij
www.houseofillusions.si

